


Муниципальное бюджетное общеобразовательное учреждение
«Усадская средняя общеобразовательная школа Вилеского района
Республики Татарстан»


«Согласовано»

Руководитель МО

 Васьильева Н. Ф.
«24» августа 2019 г.


«Согласовано»

Заместитель директора по УР

 Денисова Л. П.
«18» августа 2019 г.

«Согласовано»

Директор школы

 Идрисов И. И.
Приказ № 23 от 30.08.2019 г.



РАБОЧАЯ ПРОГРАММА

по учебному предмету «Математика»

печатное общее обозначение

ПЛАНИРУЕМЫЕ РЕЗУЛЬТАТЫ ОСВОЕНИЯ УЧЕБНОГО ПРЕДМЕТА

Предметные результаты

В результате изучения курса математики обучающиеся на уровне начального общего образования:

научатся использовать начальные математические знания для описания окружающих предметов, процессов, явлений, оценки количественных и пространственных отношений;

овладеют основами логического и алгоритмического мышления, пространственного воображения и математической речи, приобретут необходимые вычислительные навыки;

научатся применять математические знания и представления для решения учебных задач, приобретут начальный опыт применения математических знаний в повседневных ситуациях;

получат представление о числе как результате счета и измерения, о десятичном принципе записи чисел; научатся выполнять устно и письменно арифметические действия с числами; находить неизвестный компонент арифметического действия; составлять числовое выражение и находить его значение; накопят опыт решения текстовых задач;

познакомятся с простейшими геометрическими формами, научатся распознавать, называть и изображать геометрические фигуры, овладеют способами измерения длин и площадей;

приобретут в ходе работы с таблицами и диаграммами важные для практико-ориентированной математической деятельности умения, связанные с представлением, анализом и интерпретацией данных; смогут научиться извлекать необходимые данные из таблиц и диаграмм, заполнять готовые формы, объяснять, сравнивать и обобщать информацию, делать выводы и прогнозы.

Числа и величины

Выпускник научится:

- читать, записывать, сравнивать, упорядочивать числа от нуля до миллиона;
- устанавливать закономерность — правило, по которому составлена числовая последовательность, и составлять последовательность по заданному или самостоятельно выбранному правилу (увеличение/уменьшение числа на несколько единиц, увеличение/уменьшение числа в несколько раз);
- группировать числа по заданному или самостоятельно установленному признаку;
- классифицировать числа по одному или нескольким основаниям, объяснять свои действия;
- читать, записывать и сравнивать величины (массу, время, длину, площадь, скорость), используя основные единицы измерения величин и соотношения между ними (килограмм — грамм; час — минута, минута — секунда; километр — метр, метр — дециметр, дециметр — сантиметр, метр — сантиметр, сантиметр — миллиметр).

Выпускник получит возможность научиться:

- выбирать единицу для измерения данной величины (длины, массы, площади, времени), объяснять свои действия.

Арифметические действия

Выпускник научится:

- выполнять письменно действия с многозначными числами (сложение, вычитание, умножение и деление на однозначное, двузначное числа в пределах 10 000) с использованием таблиц сложения и умножения чисел, алгоритмов письменных арифметических действий (в том числе деления с остатком);

- выполнять устно сложение, вычитание, умножение и деление однозначных, двузначных и трёхзначных чисел в случаях, сводимых к действиям в пределах 100 (в том числе с нулём и числом 1);
- выделять неизвестный компонент арифметического действия и находить его значение;
- вычислять значение числового выражения (содержащего 2—3 арифметических действия, со скобками и без скобок).

Выпускник получит возможность научиться:

- выполнять действия с величинами;
- использовать свойства арифметических действий для удобства вычислений;
- проводить проверку правильности вычислений (с помощью обратного действия, прикидки и оценки результата действия и др.).

Работа с текстовыми задачами

Выпускник научится:

- устанавливать зависимость между величинами, представленными в задаче, планировать ход решения задачи, выбирать и объяснять выбор действий;
- решать арифметическим способом (в 1—2 действия) учебные задачи и задачи, связанные с повседневной жизнью;
- решать задачи на нахождение доли величины и величины по значению её доли (половина, треть, четверть, пятая, десятая часть);
- оценивать правильность хода решения и реальность ответа на вопрос задачи.

Выпускник получит возможность научиться:

- решать задачи в 3—4 действия;
- находить разные способы решения задачи.

Пространственные отношения

Геометрические фигуры

Выпускник научится:

- описывать взаимное расположение предметов в пространстве и на плоскости;
- распознавать, называть, изображать геометрические фигуры (точка, отрезок, ломаная, прямой угол, многоугольник, треугольник, прямоугольник, квадрат, окружность, круг);
- выполнять построение геометрических фигур с заданными измерениями (отрезок, квадрат, прямоугольник) с помощью линейки, угольника;
- использовать свойства прямоугольника и квадрата для решения задач;
- распознавать и называть геометрические тела (куб, шар);
- соотносить реальные объекты с моделями геометрических фигур.

Выпускник получит возможность научиться распознавать, различать и называть геометрические тела: параллелепипед, пирамиду, цилиндр, конус.

Геометрические величины

Выпускник научится:

- измерять длину отрезка;
- вычислять периметр треугольника, прямоугольника и квадрата, площадь прямоугольника и квадрата;
- оценивать размеры геометрических объектов, расстояния приближённо (на глаз).

Выпускник получит возможность научиться вычислять периметр многоугольника, площадь фигуры, составленной из прямоугольников.

Работа с информацией

Выпускник научится:

- читать несложные готовые таблицы;

- заполнять несложные готовые таблицы;
- читать несложные готовые столбчатые диаграммы.

Выпускник получит возможность научиться:

- читать несложные готовые круговые диаграммы;
- достраивать несложную готовую столбчатую диаграмму;
- сравнивать и обобщать информацию, представленную в строках и столбцах несложных таблиц и диаграмм;
- понимать простейшие выражения, содержащие логические связки и слова («...и...», «если... то...», «верно/неверно, что...», «каждый», «все», «некоторые», «не»);
- составлять, записывать и выполнять инструкцию (простой алгоритм), план поиска информации;
- распознавать одну и ту же информацию, представленную в разной форме (таблицы и диаграммы);
- планировать несложные исследования, собирать и представлять полученную информацию с помощью таблиц и диаграмм;
- интерпретировать информацию, полученную при проведении несложных исследований (объяснять, сравнивать и обобщать данные, делать выводы и прогнозы).

Личностные результаты

У выпускника будут сформированы:

- внутренняя позиция школьника на уровне положительного отношения к школе, ориентации на содержательные моменты школьной действительности и принятия образца «хорошего ученика»;
- широкая мотивационная основа учебной деятельности, включающая социальные, учебно-познавательные и внешние мотивы;
- учебно-познавательный интерес к новому учебному материалу и способам решения новой задачи;
- ориентация на понимание причин успеха в учебной деятельности, в том числе на самоанализ и самоконтроль результата, на анализ соответствия результатов требованиям конкретной задачи, на понимание оценок учителей, товарищей, родителей и других людей;
- способность к оценке своей учебной деятельности;
- основы гражданской идентичности, своей этнической принадлежности в форме осознания «Я» как члена семьи, представителя народа, гражданина России, чувства сопричастности и гордости за свою Родину, народ и историю, осознание ответственности человека за общее благополучие;
- ориентация в нравственном содержании и смысле как собственных поступков, так и поступков окружающих людей;
- знание основных моральных норм и ориентация на их выполнение;
- развитие этических чувств — стыда, вины, совести как регуляторов морального поведения; понимание чувств других людей и сопереживание им;
- установка на здоровый образ жизни;
- основы экологической культуры: принятие ценности природного мира, готовность следовать в своей деятельности нормам природоохранного, нерасточительного, здоровьесберегающего поведения;
- чувство прекрасного и эстетические чувства на основе знакомства с мировой и отечественной художественной культурой.

Выпускник получит возможность для формирования:

- внутренней позиции обучающегося на уровне положительного отношения к образовательной организации, понимания необходимости учения, выраженного в преобладании учебно-познавательных мотивов и предпочтении социального способа оценки знаний;
- выраженной устойчивой учебно-познавательной мотивации учения;

- устойчивого учебно-познавательного интереса к новым общим способам решения задач;
- адекватного понимания причин успешности/неуспешности учебной деятельности;
- положительной адекватной дифференцированной самооценки на основе критерия успешности реализации социальной роли «хорошего ученика»;
- компетентности в реализации основ гражданской идентичности в поступках и деятельности;
- морального сознания на конвенциональном уровне, способности к решению моральных дилемм на основе учёта позиций партнёров в общении, ориентации на их мотивы и чувства, устойчивое следование в поведении моральным нормам и этическим требованиям;
- установки на здоровый образ жизни и реализации её в реальном поведении и поступках;
- осознанных устойчивых эстетических предпочтений и ориентации на искусство как значимую сферу человеческой жизни;
- эмпатии как осознанного понимания чувств других людей и сопереживания им, выражающихся в поступках, направленных на помощь другим и обеспечение их благополучия.

Метапредметные результаты

Регулятивные универсальные учебные действия

Выпускник научится:

- принимать и сохранять учебную задачу;
- учитывать выделенные учителем ориентиры действия в новом учебном материале в сотрудничестве с учителем;
- планировать свои действия в соответствии с поставленной задачей и условиями её реализации, в том числе во внутреннем плане;
- учитывать установленные правила в планировании и контроле способа решения;
- осуществлять итоговый и пошаговый контроль по результату;
- оценивать правильность выполнения действия на уровне адекватной ретроспективной оценки соответствия результатов требованиям данной задачи;
- адекватно воспринимать предложения и оценку учителей, товарищей, родителей и других людей;
- различать способ и результат действия;
- вносить необходимые коррективы в действие после его завершения на основе его оценки и учёта характера сделанных ошибок, использовать предложения и оценки для создания нового, более совершенного результата, использовать запись в цифровой форме хода и результатов решения задачи, собственной звучащей речи на русском, родном и иностранном языках.

Выпускник получит возможность научиться:

- в сотрудничестве с учителем ставить новые учебные задачи;
- преобразовывать практическую задачу в познавательную;
- проявлять познавательную инициативу в учебном сотрудничестве;
- самостоятельно учитывать выделенные учителем ориентиры действия в новом учебном материале;
- осуществлять констатирующий и предвосхищающий контроль по результату и по способу действия, актуальный контроль на уровне произвольного внимания;
- самостоятельно оценивать правильность выполнения действия и вносить необходимые коррективы в исполнение как по ходу его реализации, так и в конце действия.

Познавательные универсальные учебные действия

Выпускник научится:

- осуществлять поиск необходимой информации для выполнения учебных заданий с использованием учебной литературы, энциклопедий, справочников (включая электронные, цифровые), в открытом информационном пространстве, в том числе контролируемом пространстве сети Интернет;
- осуществлять запись (фиксацию) выборочной информации об окружающем мире и о себе самом, в том числе с помощью инструментов ИКТ;
- использовать знаково-символические средства, в том числе модели (включая виртуальные) и схемы (включая концептуальные), для решения задач;
- проявлять познавательную инициативу в учебном сотрудничестве;
- строить сообщения в устной и письменной форме;
- ориентироваться на разнообразие способов решения задач;
- основам смыслового восприятия художественных и познавательных текстов, выделять существенную информацию из сообщений разных видов (в первую очередь текстов);
- осуществлять анализ объектов с выделением существенных и несущественных признаков;
- осуществлять синтез как составление целого из частей;
- проводить сравнение, сериацию и классификацию по заданным критериям;
- устанавливать причинно-следственные связи в изучаемом круге явлений;
- строить рассуждения в форме связи простых суждений об объекте, его строении, свойствах и связях;
- обобщать, т. е. осуществлять генерализацию и выведение общности для целого ряда или класса единичных объектов, на основе выделения сущностной связи;
- осуществлять подведение под понятие на основе распознавания объектов, выделения существенных признаков и их синтеза;
- устанавливать аналогии;
- владеть рядом общих приёмов решения задач.

Выпускник получит возможность научиться:

- осуществлять расширенный поиск информации с использованием ресурсов библиотек и сети Интернет;
- записывать, фиксировать информацию об окружающем мире с помощью инструментов ИКТ;
- создавать и преобразовывать модели и схемы для решения задач;
- осознанно и произвольно строить сообщения в устной и письменной форме;
- осуществлять выбор наиболее эффективных способов решения задач в зависимости от конкретных условий;
- осуществлять синтез как составление целого из частей, самостоятельно достраивая и восполняя недостающие компоненты;
- осуществлять сравнение, сериацию и классификацию, самостоятельно выбирая основания и критерии для указанных логических операций;
- строить логическое рассуждение, включающее установление причинно-следственных связей;
- произвольно и осознанно владеть общими приёмами решения задач.

Коммуникативные универсальные учебные действия

Выпускник научится:

- адекватно использовать коммуникативные, прежде всего речевые, средства для решения различных коммуникативных задач, строить монологическое высказывание (в том числе сопровождая его аудиовизуальной поддержкой), владеть диалогической

формой коммуникации, используя в том числе средства и инструменты ИКТ и дистанционного общения;

- допускать возможность существования у людей различных точек зрения, в том числе не совпадающих с его собственной, и ориентироваться на позицию партнёра в общении и взаимодействии;
- учитывать разные мнения и стремиться к координации различных позиций в сотрудничестве;
- формулировать собственное мнение и позицию;
- договариваться и приходить к общему решению в совместной деятельности, в том числе в ситуации столкновения интересов;
- строить понятные для партнёра высказывания, учитывающие, что партнёр знает и видит, а что нет;
- задавать вопросы;
- контролировать действия партнёра;
- использовать речь для регуляции своего действия;
- адекватно использовать речевые средства для решения различных коммуникативных задач, строить монологическое высказывание, владеть диалогической формой речи.

Выпускник получит возможность научиться:

- учитывать и координировать в сотрудничестве позиции других людей, отличные от собственной;
- учитывать разные мнения и интересы и обосновывать собственную позицию;
- понимать относительность мнений и подходов к решению проблемы;
- аргументировать свою позицию и координировать её с позициями партнёров в сотрудничестве при выработке общего решения в совместной деятельности;
- продуктивно содействовать разрешению конфликтов на основе учёта интересов и позиций всех участников;
- с учётом целей коммуникации достаточно точно, последовательно и полно передавать партнёру необходимую информацию как ориентир для построения действия;
- задавать вопросы, необходимые для организации собственной деятельности и сотрудничества с партнёром;
- осуществлять взаимный контроль и оказывать в сотрудничестве необходимую взаимопомощь;
- адекватно использовать речевые средства для эффективного решения разнообразных коммуникативных задач, планирования и регуляции своей деятельности.

СОДЕРЖАНИЕ УЧЕБНОГО ПРЕДМЕТА

Числа и величины

Счёт предметов. Чтение и запись чисел от нуля до миллиона. Классы и разряды. Представление многозначных чисел в виде суммы разрядных слагаемых. Сравнение и упорядочение чисел, знаки сравнения.

Измерение величин; сравнение и упорядочение величин. Единицы массы (грамм, килограмм, центнер, тонна), вместимости (литр), времени (секунда, минута, час). Соотношения между единицами измерения однородных величин. Сравнение и упорядочение однородных величин. Доля величины (половина, треть, четверть, десятая, сотая, тысячная).

Арифметические действия

Сложение, вычитание, умножение и деление. Названия компонентов арифметических действий, знаки действий. Таблица сложения. Таблица умножения. Связь

между сложением, вычитанием, умножением и делением. Нахождение неизвестного компонента арифметического действия. Деление с остатком.

Числовое выражение. Установление порядка выполнения действий в числовых выражениях со скобками и без скобок. Нахождение значения числового выражения. Использование свойств арифметических действий в вычислениях (перестановка и группировка слагаемых в сумме, множителей в произведении; умножение суммы и разности на число).

Алгоритмы письменного сложения, вычитания, умножения и деления многозначных чисел.

Способы проверки правильности вычислений (алгоритм, обратное действие, оценка достоверности, прикидки результата, вычисление на калькуляторе).

Работа с текстовыми задачами

Решение текстовых задач арифметическим способом. Задачи, содержащие отношения «больше (меньше) на...», «больше (меньше) в...». Зависимости между величинами, характеризующими процессы движения, работы, купли-продажи и др. Скорость, время, путь; объём работы, время, производительность труда; количество товара, его цена и стоимость и др. Планирование хода решения задачи. Представление текста задачи (схема, таблица, диаграмма и другие модели).

Задачи на нахождение доли целого и целого по его доле.

Пространственные отношения. Геометрические фигуры

Взаимное расположение предметов в пространстве и на плоскости (выше—ниже, слева—справа, сверху—снизу, ближе—дальше, между и пр.). Распознавание и изображение геометрических фигур: точка, линия (кривая, прямая), отрезок, ломаная, угол, многоугольник, треугольник, прямоугольник, квадрат, окружность, круг. Использование чертёжных инструментов для выполнения построений. Геометрические формы в окружающем мире. Распознавание и называние: куб, шар, параллелепипед, пирамида, цилиндр, конус.

Геометрические величины

Геометрические величины и их измерение. Измерение длины отрезка. Единицы длины (мм, см, дм, м, км). Периметр. Вычисление периметра многоугольника.

Площадь геометрической фигуры. Единицы площади (см^2 , дм^2 , м^2). Точное и приближённое измерение площади геометрической фигуры. Вычисление площади прямоугольника.

Работа с информацией

Сбор и представление информации, связанной со счётом (пересчётом), измерением величин; фиксирование, анализ полученной информации.

Построение простейших выражений с помощью логических связок и слов («и»; «не»; «если... то...»; «верно/неверно, что...»; «каждый»; «все»; «некоторые»); истинность утверждений.

Составление конечной последовательности (цепочки) предметов, чисел, геометрических фигур и др. по правилу. Составление, запись и выполнение простого алгоритма, плана поиска информации.

Чтение и заполнение таблицы. Интерпретация данных таблицы. Чтение столбчатой диаграммы. Создание простейшей информационной модели (схема, таблица, цепочка).

Содержание учебного предмета по классам

1 класс

№	Разделы	Содержание программы
1	Числа и величины	Счет предметов. Чтение и запись чисел от нуля до десяти. Первый, второй, третий и т. д. Счет предметов. Число и

		<p>цифра 0. Сравнение и упорядочение чисел, знаки сравнения. Сравнение групп предметов по количеству: больше, меньше, столько же. Сравнение чисел: знаки $>$, $<$, $=$. Однозначные числа. Десяток. Счет десятками. Десяток и единицы. Двухзначные числа. Разрядные слагаемые. Числа от 11 до 20, их запись и названия.</p> <p>Измерение величин; сравнение и упорядочение величин. Сравнение предметов по некоторой величине без ее измерения: выше-ниже, шире-уже, длиннее-короче, старше-моложе, тяжелее-легче. Отношение «дороже-дешевле» как обобщение сравнений предметов по разным величинам.</p> <p>Первичные временные представления: части суток, времена года, раньше-позже, продолжительность (длиннее-короче по времени). Понятие о суточной и годовой цикличности: аналогия с движением по кругу.</p>
2	Арифметические действия.	<p>Сложение, вычитание. Названия компонентов арифметических действий, знаки действий «плюс» (+) и «минус» (-). Слагаемые, сумма и ее значение. Уменьшаемое, вычитаемое, разность и ее значение. Вычитание разрядного слагаемого. Таблица сложения и вычитания. Случаи сложения и вычитания с 0. Взаимосвязь арифметических действий. Нахождение неизвестного компонента арифметического действия.</p> <p>Числовое выражение. Установление порядка выполнения действий в числовых выражениях. Нахождение значения числового выражения. Перестановка и группировка слагаемых в сумме. Использование свойств арифметических действий для удобства вычислений.</p>
3	Работа с текстовыми задачами	<p>Решение текстовых задач арифметическим способом. Задачи, содержащие отношения «больше (меньше) на...». Решение задач разными способами. Нахождение и запись решения задачи в виде числового выражения. Вычисление и запись ответа задачи в виде значения выражения с соответствующим наименованием.</p>
4	Пространственные отношения. Геометрические фигуры	<p>Отличие предметов по цвету, форме, величине (размеру). Сравнение предметов по величине (размеру): больше, меньше, такой же. Установление идентичности предметов по одному или нескольким признакам. Объединение предметов в группу по общему признаку. Расположение предметов слева, справа, сверху, внизу по отношению к наблюдателю, их комбинация. Расположение предметов над (под) чем-то, левее (правее) чего-либо, между одним и другим. Спереди (сзади) по направлению движения. Направление движения налево (направо), вверх (вниз). Расположение предметов по порядку: установление первого и последнего, следующего и предшествующего (если они существуют).</p> <p>Распознавание геометрических фигур: треугольник, прямоугольник, круг. Распознавание формы данных геометрических фигур в реальных предметах. Прямые и</p>

		кривые линии. Точка. Отрезок. Пересекающиеся и непересекающиеся линии. Точка пересечения. Ломаная линия. Замкнутые и незамкнутые линии. Замкнутая линия как граница области. Внутренняя и внешняя области по отношению к границе. Замкнутая ломаная линия. Многоугольник. Четырехугольник.
5	Геометрические величины	Первичные представления о длине пути и расстоянии. Их сравнение на основе понятий «дальше-ближе» и «длиннее-короче». Геометрические величины и их измерение. Измерение длины отрезка. Единицы длины (см, дм). Соотношение между дециметром и сантиметром (1 дм = 10 см).
6	Работа информацией	Сбор и представление информации, связанной со счетом. Чтение и заполнение таблицы. Представление информации в таблице. Таблица сложения как инструмент выполнения действия сложения над однозначными числами.

2 класс

№	Разделы	Содержание программы
1.	Числа и величины	Чтение и запись чисел от нуля до ста. Классы и разряды. «Круглые» сотни. Представление многозначных чисел в виде суммы разрядных слагаемых. Сравнение и упорядочение чисел, знаки сравнения. Числовые равенства и неравенства. Первичные представления о числовых последовательностях. Измерение величин, сравнение и упорядочение величин. Единицы времени. Старинные меры длины. Время как продолжительность. Измерение времени с помощью часов. Время как момент. Формирование умения называть момент времени. Продолжительность как разность момента окончания и момента начала события. Единицы времени: час, минута, сутки, неделя и соотношение между ними. Соотношения между единицами измерения однородных величин. Сравнение и упорядочение однородных величин.
2.	Арифметические действия	Сложение, вычитание, умножение и деление. Названия компонентов арифметических действий, знаки действий. Таблица сложения. Таблица умножения. Связь между сложением, вычитанием, умножением и делением. Нахождение неизвестного компонента арифметического действия. Правила нахождения неизвестного слагаемого, неизвестного вычитаемого, неизвестного уменьшаемого. Умножение как сложение одинаковых слагаемых. Знак умножения (\cdot). множители, произведение и его значение. Табличные случаи умножения. Случаи умножения на 0 и 1. Переместительное свойство умножения. Увеличение числа в несколько раз.

		<p>Порядок выполнения действий: умножение и сложение, умножение и вычитание. Действия первой и второй степени.</p> <p>Знакомство с делением на уровне предметных действий. Знак деления (:). Деление как последовательное вычитание. Делимое, делитель, частное и его значение. Уменьшение числа в несколько раз.</p> <p>Использование свойств арифметических действий в вычислениях.</p> <p>Алгоритмы письменного сложения, вычитания, умножения и деления многозначных чисел</p>
3.	Работа с текстовыми задачами	<p>Решение текстовых задач арифметическим способом. Отличительные признаки арифметической текстовой (сюжетной) задачи и ее обязательные компоненты: условие с наличием числовых данных (данных величин) и требование (вопрос) с наличием искомого числа (величины). Формулировка арифметической сюжетной задачи в виде текста. Планирование хода решения задачи. Краткая запись задачи.</p> <p>Графическое моделирование связей между данными и искомыми.</p> <p>Простая задача. Формирование умения правильного выбора действия при решении простой задачи: на основе смысла арифметического действия и с помощью графической модели.</p> <p>Составная задача. Преобразование составной задачи в простую и, наоборот, за счет изменения требования или условия. Разбивка составной задачи на несколько простых. Запись решения составной задачи по «шагам» (действиям) и в виде одного выражения.</p> <p>Понятие об обратной задаче. Составление задач, обратных данной. Решение обратной задачи как способ проверки правильности решения данной.</p> <p>Задачи на время (начало, конец, продолжительность события).</p> <p>Решение разнообразных текстовых задач арифметическим способом.</p> <p>Задачи, содержание отношения «больше на ...», «меньше на ...»</p>
4.	Пространственные отношения. Геометрические фигуры	<p>Распознавание и изображение геометрических фигур: линия (кривая, прямая), луч, отрезок, ломаная, угол, многоугольник, треугольник, прямоугольник, квадрат. Виды углов: прямой, острый, тупой. Использование чертежных инструментов для выполнения построений. Геометрические формы в окружающем мире.</p>
5.	Геометрические величины	<p>Геометрические величины и их измерение. Измерение длины отрезка. Единицы длины (см, дм, м). Длина ломаной. Периметр. Периметр</p>

		многоугольника. Вычисление периметра квадрата и прямоугольника.
6.	Работа с информацией.	Таблица умножения однозначных чисел (кроме 0). Чтение и заполнение таблицы. Интерпретация данных таблицы. Использование таблицы для формулировки задания. Знакомство с диаграммами. Построение простейших выражений с помощью логических связок и слов («и»; «не»; «если... то...»; «верно/неверно, что...»; «каждый»; «все»; «некоторые»); истинность утверждений. Составление конечной последовательности (цепочки) предметов, чисел, геометрических фигур и др. по правилу. Составление, запись и выполнение простого алгоритма, плана поиска информации.

3 класс

№	Разделы	Содержание программы
1.	Числа и величины	Счет предметов. Название, последовательность, чтение и запись чисел от нуля до тысячи. Классы и разряды. Представление многозначных чисел в виде суммы разрядных слагаемых. Сравнение и упорядочение чисел, знаки сравнения. Измерение величин; сравнение и упорядочение величин. Единицы массы (грамм, килограмм), времени. Соотношения между единицами измерения однородных величин. Сравнение и упорядочение однородных величин.
2.	Арифметические действия	Сложение, вычитание, умножение и деление. Названия компонентов арифметических действий, знаки действий. Таблица умножения. Арифметические действия с числами «нуль» и «единица». Связь между сложением, вычитанием, умножением и делением. Нахождение неизвестного компонента арифметического действия. Деление с остатком. Числовое выражение. Установление порядка выполнения действий в числовых выражениях со скобками и без скобок. Нахождение значения числового выражения. Использование свойств арифметических действий в вычислениях. Использование свойств арифметических действий в вычислениях (перестановка и группировка слагаемых в сумме, множителей в произведении; умножение суммы и разности на число). Алгоритмы письменного сложения, вычитания, умножения и деления многозначных чисел. Способы проверки правильности вычислений (алгоритм, обратное действие, оценка достоверности,

		вычисление на калькуляторе).
3.	Работа с текстовыми задачами	Решение текстовых задач арифметическим способом. Задачи, содержащие отношения «больше (меньше) на...», «больше (меньше) в...». Планирование хода решения задачи. Решение задач разными способами.
4.	Пространственные отношения. Геометрические фигуры	Распознавание и изображение геометрических фигур: точка, линия (кривая, прямая), отрезок, ломаная, угол, многоугольник, треугольник, прямоугольник, квадрат. Использование чертежных инструментов для выполнения построений. <i>Распознавание и называние: куб, параллелепипед, цилиндр.</i>
5.	Геометрические величины	Длина. Единицы длины (мм, см, дм, м, км). Периметр. Вычисление периметра многоугольника. Площадь геометрической фигуры. Единицы площади (см^2 , дм^2 , м^2). Точное и приближённое измерение площади геометрической фигуры. Вычисление площади прямоугольника.
6.	Работа с информацией	Сбор и представление информации, связанной со счетом, измерением величин, фиксирование, анализ полученной информации. Диаграмма. Чтение столбчатой диаграммы.

4 класс

№	Разделы	Содержание программы
1	Числа и величины	Чтение и запись чисел от нуля до миллиона. Классы миллионов и классы миллиардов. Понятие доли и дроби. Запись доли и дроби с помощью упорядоченной пары натуральных чисел: числителя и знаменателя. Сравнение дробей с одинаковыми знаменателями. Постоянные и переменные величины. Составление числовых последовательностей по заданному правилу. Установление (выбор) правила, по которому составлена данная числовая последовательность. Единицы площади : квадратный километр , ар, гектар .Единицы вместимости (литр), времени (секунда, минута, час). Сосуды стандартной вместимости. Соотношение между литром и кубическим дециметром. Связь между литром и килограммом Доля величины (половина, треть, четверть, десятая, сотая, тысячная).
2	Арифметические действия	Алгоритм письменного умножения многозначных чисел «столбиком». Предметный смысл деления с остатком.

		<p>Ограничение на остаток как условие однозначности. Способы деления с остатком. Взаимосвязь делимого, делителя, неполного частного и остатка. Деление нацело как частный случай деления с остатком.</p> <p>Алгоритм письменного деления с остатком «столбиком». Случаи деления многозначного числа на однозначное и многозначного числа на многозначное. Сложение и вычитание однородных величин. Умножение величины на натуральное число как нахождение кратной величины.</p> <p>Деление величины на натуральное число как нахождение доли от величины.</p> <p>Умножение величины на дробь как нахождение части от величины.</p> <p>Деление величины на дробь как нахождение величины по данной ее части.</p> <p>Деление величины на однородную величину как измерение. Прикидка результата деления с остатком. Использование свойств арифметических действий для удобства вычислений.</p>
3	Работа с текстовыми задачами	<p>Арифметические текстовые (сюжетные) задачи, содержащие зависимость, характеризующую процесс движения (скорость, время, пройденный путь), процесс работы (производительность труда, время, объем всей работы), процесс изготовления товара (расход на предмет, количество предметов, общий расход), расчета стоимости (цена, количество, общая стоимость товара). Решение задач разными способами.</p> <p>Алгебраический способ решения арифметических сюжетных задач.</p> <p>Планирование хода решения задачи. Представление текста задачи (схема, таблица, диаграмма и другие модели).</p> <p>Знакомство с комбинаторными и логическими задачами.</p> <p>Задачи на нахождение доли целого и целого по его доле, части целого и целого по его части</p>
4	Пространственные отношения. Геометрические фигуры	<p>Разбивка и составление фигур. Разбивка многоугольника на несколько треугольников. Разбивка прямоугольника на два одинаковых треугольника.</p> <p>Знакомство с некоторыми многогранниками (прямоугольный параллелепипед, призма, пирамида) и телами вращения (шар, цилиндр, конус).</p>
5	Геометрические величины	<p>Площадь прямоугольного треугольника как половина площади соответствующего прямоугольника.</p> <p>Нахождение площади треугольника с помощью разбивки его на два прямоугольных треугольника.</p>

		Задачи на вычисление различных геометрических величин: длины, площади.
6	Работа с информацией	Закономерность по данным таблицы; столбчатые и линейные диаграммы при решении текстовых задач.

Тематическое планирование

№	Наименование раздела	Количество часов			
		1 кл	2 кл	3 кл	4 кл
1	<i>Числа и величины</i>	18	12	10	24
1.1	Числа	6	6	7	12
1.2	Величины	12	6	3	12
2	<i>Арифметические действия</i>	60	72	81	55
2.1	Сложение и вычитание в пределах 10	26	3	-	-
2.2	Сложение и вычитание в пределах 20	13	3	-	-
2.3	Сложение, вычитание многозначных чисел	-	-	17	8
2.4	Таблица умножения	-	31	17	-
2.5	Умножение многозначных чисел	-	-	13	16
2.6	Деление многозначных чисел	-	-	14	13
2.7	Числовые выражения	21	35	21	18
3	<i>Работа с текстовыми задачами</i>	26	17	17	29
3.1	Задача	13	4	2	-
3.2	Решение составных задач	13	13	11	14
3.3	Задачи на «процессы»	-	-	4	15
4	<i>Пространственные отношения. Геометрические фигуры</i>	14	16	5	19
5	<i>Геометрические величины</i>	10	11	11	8
6	<i>Работа с информацией</i>	4	8	12	1
	<i>итого</i>	132	136	136	136